

Hallöchen,




natürlich sollst du deine Ferien genießen und dich auch einfach mal entspannen!


Trotzdem freut es mich, wenn du Lust und Zeit hast, die österlichen Sternchenaufgaben zu lösen!

Ich wünsche dir und deiner ganzen Familie trotz allem frohe Ostern und hoffe sehr, dass wir uns ganz bald gesund und munter in der Schule wiedersehen!

Deine Frau Scheer



MEIN ZUHAUSE-ABC



Mache einen Spaziergang durch dein Zuhause.
Kannst du zu jedem Buchstaben des Alphabets etwas finden?

A _____

B _____

C _____

D _____

E _____

F _____

G _____

H _____

I _____

J _____

K _____

L _____

M _____

N _____

O _____

P _____

Q _____

R _____

S _____

T _____

U _____

V _____


W _____

X _____

Y _____

Z _____

Schriftliche Addition



879	808	208	332
+ 23	+ 69	+ 211	+ 14
_____	_____	_____	_____
607	500	766	316
+ 287	+ 89	+ 148	+ 235
_____	_____	_____	_____
71	549	264	767
+ 451	+ 19	+ 199	+ 135
_____	_____	_____	_____
740	410	610	829
+ 132	+ 221	+ 240	+ 100
_____	_____	_____	_____
303	656	369	161
+ 547	+ 67	+ 336	+ 172
_____	_____	_____	_____
663	159	839	576
+ 62	+ 353	+ 144	+ 381
_____	_____	_____	_____

902 894 872 333 419 929 346 723 902 957 725
914 522 551 568 983 631 705 463 850 589 512 850 877

Einmaleins-Training

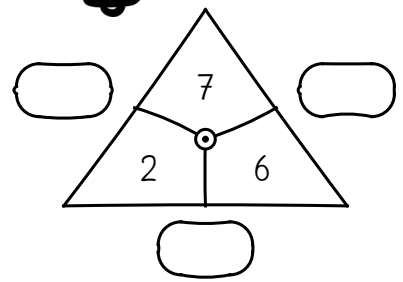
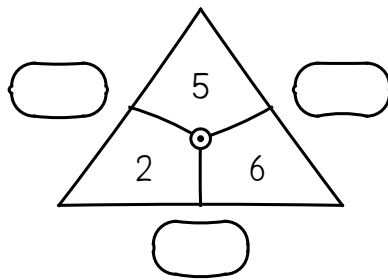
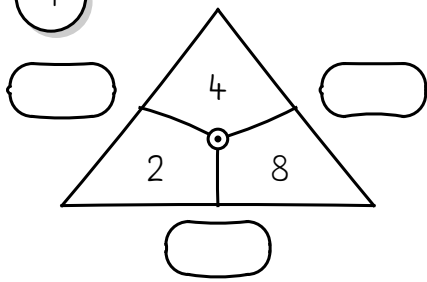


$9 \cdot \text{----} = 72$	$\text{----} : 9 = 9$	$3 \cdot \text{----} = 27$
$14 : \text{----} = 2$	$3 \cdot \text{----} = 36$	$\text{----} : 7 = 8$
$12 : \text{----} = 2$	$\text{----} : 11 = 9$	$5 \cdot 7 = \text{----}$
$6 \cdot 12 = \text{----}$	$2 \cdot \text{----} = 18$	$8 : 8 = \text{----}$
$\text{----} : 6 = 5$	$66 : 11 = \text{----}$	$56 : \text{----} = 7$
$10 \cdot 11 = \text{----}$	$\text{----} \cdot 9 = 90$	$7 \cdot \text{----} = 28$
$44 : \text{----} = 4$	$120 : 12 = \text{----}$	$60 : 6 = \text{----}$
$4 \cdot 9 = \text{----}$	$2 \cdot 4 = \text{----}$	$\text{----} \cdot 6 = 30$
$5 \cdot \text{----} = 45$	$70 : \text{----} = 10$	$32 : 4 = \text{----}$
$\text{----} : 12 = 3$	$1 \cdot 6 = \text{----}$	$3 \cdot \text{----} = 18$
$\text{----} \cdot 11 = 44$	$\text{----} : 9 = 8$	$6 \cdot 9 = \text{----}$
$96 : \text{----} = 8$	$2 \cdot \text{----} = 14$	$18 : 6 = \text{----}$
$24 : \text{----} = 4$	$21 : 7 = \text{----}$	$\text{----} : 8 = 5$
$10 \cdot \text{----} = 60$	$54 : \text{----} = 6$	$5 \cdot \text{----} = 20$
$77 : \text{----} = 7$	$\text{----} \cdot 6 = 48$	$\text{----} \cdot 12 = 84$
$9 \cdot \text{----} = 81$	$63 : 7 = \text{----}$	$40 : 4 = \text{----}$
$\text{----} \cdot 11 = 22$	$1 \cdot 11 = \text{----}$	$110 : \text{----} = 10$
$\text{----} : 9 = 7$	$48 : 8 = \text{----}$	$\text{----} \cdot 12 = 12$
$4 \cdot 6 = \text{----}$	$7 \cdot \text{----} = 49$	$\text{----} \cdot 7 = 28$
$\text{----} : 8 = 10$	$9 \cdot \text{----} = 99$	$90 : \text{----} = 10$
$\text{----} \cdot 8 = 56$	$\text{----} : 7 = 6$	$32 : \text{----} = 4$
$\text{----} : 11 = 5$	$\text{----} \cdot 7 = 7$	$4 \cdot 8 = \text{----}$
$\text{----} \cdot 8 = 40$	$42 : 6 = \text{----}$	$2 \cdot \text{----} = 12$

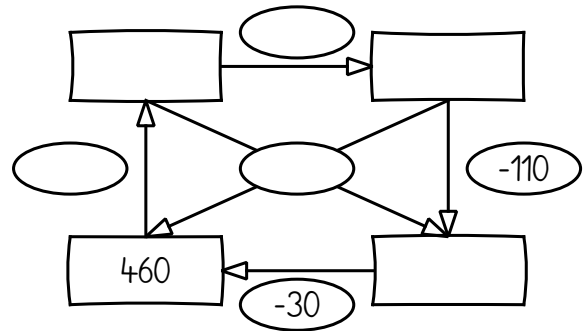
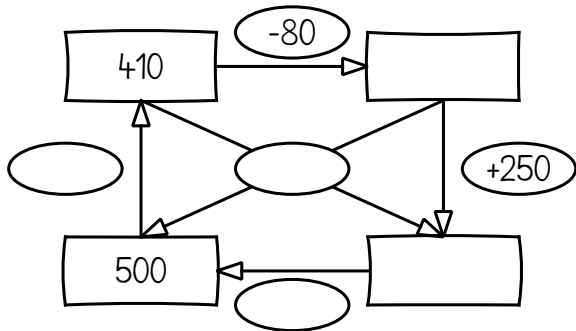
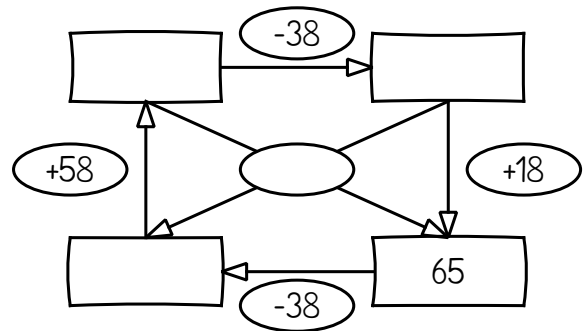
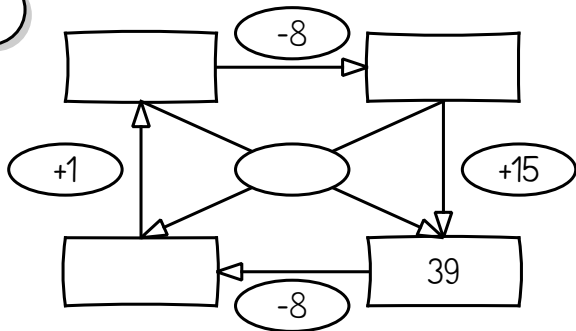
Kopfrechnen



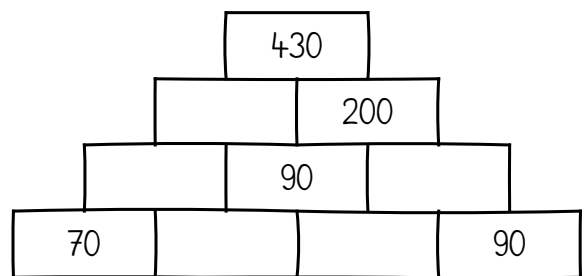
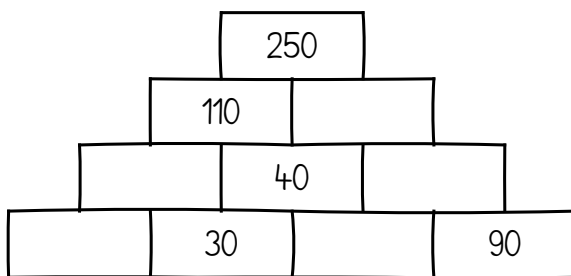
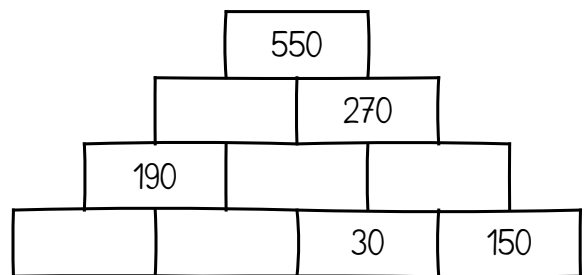
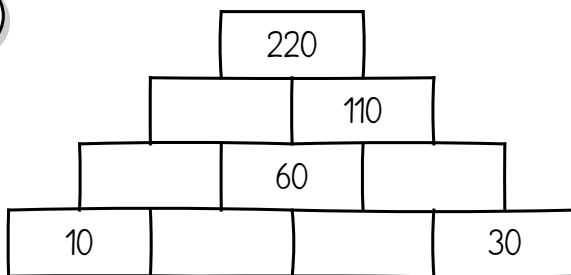
1



2



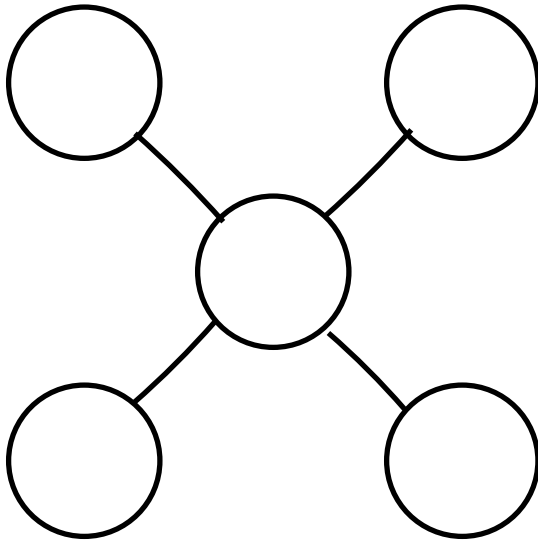
3



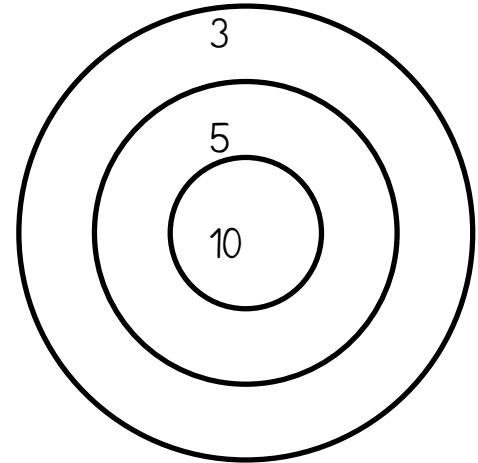
Logik-Knacker



- 1 Verteile die Ziffern 1, 2, 3, 4, und 5 so auf die Kreise, dass die Summe in jeder Reihe 8 ist.



- 2 Jana hat drei Pfeile geworfen und 16 Punkte erzielt. Zeichne ein, wo die Pfeile gelandet sind.



- 3 Wie viele unterschiedliche 3-stellige Zahlen kannst du aus den Ziffern 1, 2 und 3 bilden, wenn du jede Ziffer auch mehrmals verwenden darfst?

Beispiel: 333, 121

- 4 Trage die Ziffern 3, 4 und 5 so in die Kästchen ein, dass die Summe in jeder Reihe - senkrecht und waagrecht - 12 ist.

		3
	4	
5		

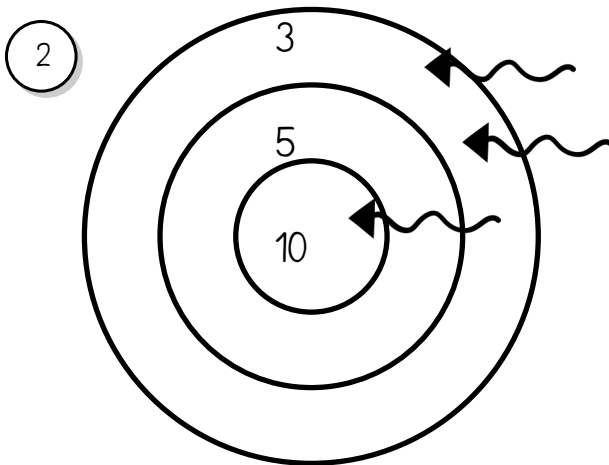
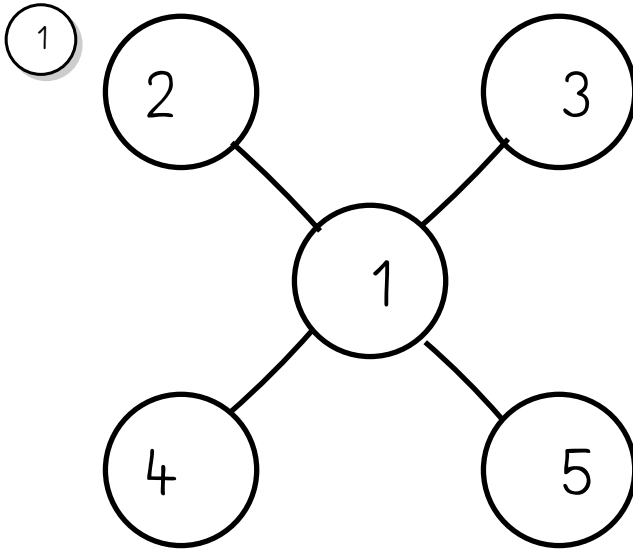
- 5 **SUPERKNACKER**

Brittas Katze und ihr Hund sind zusammen 13 Jahre alt. Wie alt können die beiden sein?

Die Katze ist älter als der Hund.



Lösung: Logik-Knacker



3 Es gibt 27 Möglichkeiten.

4

4	5	3
3	4	5
5	3	4

5

Katze	Hund
13	0
12	1
11	2
10	3
9	4
8	5
7	6



1) Finde ein verwandtes Nomen. Schreibe es mit Artikel daneben.

nervig - _____

launisch - _____

bissig - _____

schriftlich - _____

erfinderisch - _____

witzig - _____

hungrig - _____

zauberhaft - _____

2) Finde ein verwandtes Verb.

schuldig - _____

abhängig - _____

traumhaft - _____

misstrauisch - _____

klebrig - _____

schädlich - _____

3) Finde ein passendes Adjektiv.

der Ärger - _____


der Schlaf - _____

der Mensch - _____

das Gift - _____

der Fehler - _____

der Zufall - _____



Verwende die
Endungen -lich, -ig,
und -haft.

Ein Gedicht mit Schrift gestalten

Gestalte das Gedicht mit deiner Schrift. Dabei kannst du folgendes beachten:

- Schriftgröße: klein **groß**

- Schriftart: **fröhlich**

- Schriftstärke: dünn **dick**

- Farbe: **bunt**

- Ideogramme (Bilder): Ich esse heute einen



① Schreibe deinen ersten Entwurf auf das Entwurfpapier.

② Schreibe das gestaltete Gedicht in dein Geschichtenheft.

Der Regenbogenball



Nach einem kurzen Schauer,
da war, ganz wunderschön,
am Himmelsrund ein Bogen,
bis weit ins Land zu seh'n.

Engel in weißem Kleide,
die warfen, viele Mal,
einen bunten Ball sich zu,
fröhlich, über ein Tal.

Der hat malend den Bogen,
als Gruß an uns're Welt,
durch seinen Flug gezogen
und übers Tal gestellt.

Wir können daraus lernen
(auch wenn der Mensch mal weint),
dass nach der tiefsten Trübsal
die Sonne wieder scheint.

Gestaltung deines Themenheftes

Entscheide dich
für dein
Lieblingsthema

Auf die erste
Seite kommt das
Inhaltsverzeichnis.

Nimm ein leeres Heft zur
Hand. Das kann im Format
A4 oder A5 sein. Du kannst
es auch selbst
aus Papier falten und binden.

Suche Informationen
zu deinem Thema in
Büchern, im Lexikon,
im Internet
(Kindersuchmaschine)


Sammele auf einem Schmierblatt
viele verschiedene Fragen, die du
in deinem Themenheft zu deinem
Thema beantworten willst.
Nun überlegst du, in welcher
Reihenfolge du die Unterthemen/
Fragen in deinem Themenheft
bearbeiten willst.

Gestalte zu jedem
Unterthema/Frage
eine Seite in deinem
Themenheft.


Viel Spaß mit
deinem
Lieblingsthema

Beispiele für Seiten:
Zeichnung mit Beschriftung
Steckbrief
Informationstext
Bilder
Tabelle
Interview und viel mehr :-)

Oster-Rätsel



Osterlabyrinth




www.kanzlit.de / M. Kessler


OSTERLABYRINTH

Auf welchem Weg gelangen die Küken zueinander.

START



Oster-Kreuzworträtsel



- 1) _____ wachsen im Frühling als erstes an den Bäumen.
- 2) Was macht der Osterhase mit den Eiern?
- 3) Im _____ hat es Eier, Süßigkeiten, Osterhasen und andere feine Sachen.
- 4) Im Garten blühen _____.
- 5) Das Huhn legt _____.
- 6) Ostern ist immer im _____ (Jahreszeit).
- 7) Dieses Jahr feiern wir das Osterfest in diesem Monat.
- 8) Dieses Fest feiern wir am ersten Feriensonnntag.
- 9) Die meisten Osterhasen bestehen aus _____.

1





Hier haben sich 10 Fehler eingeschlichen.
Vergleiche die beiden Osterbilder und kreise die Fehler
auf dem rechten unteren Bild ein.


- 2 Findest du die 15 versteckten Oster- und Frühlingswörter?
Markiere sie und schreibe sie in dein oranges Heft ab.

S	G	F	F	O	L	H	Q	V	O	F	O	C	Y	O	Y	G	X	G	X	F	R	W	H	V	L
U	E	V	M	S	P	A	F	C	S	P	C	H	J	U	T	G	U	U	Y	L	N	G	E	I	O
S	S	C	U	T	F	H	G	O	T	W	M	V	G	U	G	U	W	M	G	J	C	J	J	V	D
S	C	G	F	E	T	N	A	Z	E	J	P	B	L	P	U	G	R	A	S	O	E	Q	C	K	C
I	H	V	P	R	C	A	R	W	R	U	J	D	P	V	G	K	X	T	V	O	U	U	Q	Z	Y
G	E	D	K	N	V	V	T	Q	M	N	E	F	F	R	U	H	L	I	N	G	K	B	S	B	B
K	N	Z	U	A	Z	Z	E	Y	O	G	J	H	V	E	R	S	T	E	C	K	E	N	R	Q	U
E	K	W	K	C	K	W	N	A	N	E	P	M	Q	F	T	O	F	C	P	W	Q	M	L	Z	O
I	B	Z	E	H	R	C	I	K	T	R	J	L	Q	U	A	N	E	S	T	U	K	Z	J	L	Y
T	O	P	N	T	E	K	L	N	A	W	M	K	X	Y	B	Q	M	U	W	J	Z	K	Z	A	O
E	Z	B	N	M	U	F	X	B	G	Y	E	K	M	F	C	A	V	I	Y	B	Q	B	C	M	G
N	U	I	N	Q	Z	C	C	B	R	O	S	T	E	R	H	A	S	E	L	L	O	J	J	M	L

Zähle jede Figur.
Schreibe die Zahl in das richtige Kästchen.



Welche Blume kommt am häufigsten vor?
Welche Blume kommt am wenigsten vor?
Gibt es Blumen, die gleich oft vorkommen?



Erfinde dein eigenes Brettspiel und probiere es an Ostern mit deiner Familie aus. Wer gewinnt?